





ČÍSLO MÍSTNOSTI	ÚČEL MÍSTNOSTI	PLOCHA	SVĚTLÁ VÝŠKA	PODLAHA	STĚNY	STROP
A201	VESTIBUL	127,51 m ²	3 650 mm	KAUČUK	MALBA / AK.OBRÁD	POHL.BETON
A202	STUDOVNA SKUPINOVÁ	15,09 m ²	3 650 mm	KAUČUK	MALBA	POHL.BETON
A203	STUDOVNA SKUPINOVÁ	11,97 m ²	3 650 mm	KAUČUK	MALBA / AK.OBRÁD	POHL.BETON
A204	STUDOVNA SKUPINOVÁ	11,97 m ²	3 650 mm	KAUČUK	MALBA / AK.OBRÁD	POHL.BETON
A205	STUDOVNA SKUPINOVÁ	15,09 m ²	3 650 mm	KAUČUK	MALBA	POHL.BETON
A206	PŘEDŠÍRKA	6,56 m ²	3 175 mm	KAUČUK	OBKLAD	SKP PODHLE
A207	WC - ŽENY	6,68 m ²	3 175 mm	KAUČUK	OBKLAD	SKP PODHLE
A208	WC - MUŽI	3,87 m ²	2 900 mm	KAUČUK	OBKLAD	SKP PODHLE
A209	PŘEDŠÍRKA	5,06 m ²	2 900 mm	KAUČUK	SKP PODHLE	SKP PODHLE
A210	WC - MUŽI	5,45 m ²	2 900 mm	KAUČUK	OBKLAD	SKP PODHLE
A211	CHODBA	15,86 m ²	2 975 mm	KAUČUK	MALBA	SKP PODHLE
A212	PŘEDŠÍRKA	3,03 m ²	2 900 mm	KAUČUK	OBKLAD	SKP PODHLE
A213	WC	1,71 m ²	2 900 mm	KAUČUK	OBKLAD	SKP PODHLE
A214	UKLIDOVÁ KOMORA	3,70 m ²	2 500 mm	KAUČUK	OBKLAD	SKP PODHLE
A215	KANCELÁŘ	19,13 m ²	3 650 mm	KAUČUK	MALBA	POHL.BETON
A216	KANCELÁŘ	32,11 m ²	3 650 mm	KAUČUK	MALBA	POHL.BETON
A217	KANCELÁŘ	15,75 m ²	3 650 mm	KAUČUK	MALBA	POHL.BETON
A218	SCHODIŠTĚ	20,38 m ²	-	KAUČUK	MALBA	POHL.BETON

POZNAMKY

	VIZ ČÁST DOKUMENTACE Č. 501 - VÝPIS NÁBYTKU
	VIZ ČÁST DOKUMENTACE Č. 502 - VÝPIS TRuhlářských PRvků
	VIZ ČÁST DOKUMENTACE Č. 503 - VÝPIS VENKOVNÍHO MOBILiÁŘE
	VIZ ČÁST DOKUMENTACE Č. 504 - VÝPIS PRvků ORIENTÁČNÍHO SYSTÉMU

POHLED X
POHLED VIZ ČÁST DOKUMENTACE Č. 201 - DOPLŇUJÍCÍ POHLÉDY NA STĚN
DETAIL VIZ ČÁST DOKUMENTACE Č. 600 - KNIHA DETAILŮ A NÁVAZNOSTÍ